

Додаток 1
до Національного положення (стандарту) бухгалтерського обліку 1
затверджено вимоги до фінансової звітності"

Підприємство Приватне акціонерне товариство "Компанія з управління активами "Альтера Ессет Менеджмент"
Територія Печерський р-н м. Києва
Організаційно-правова форма господарювання
Вид економічної діяльності Управління фондами
Середня кількість працівників 1 10
Адреса, телефон Україна, 01021, Печерський р-н, Київ, Інститутська, дом № 19-Б, (044) 3907389

Дата (рік, місяць, число)

за ЄДРПОУ
за КОАТУУ
за КОПФГ
за КВЕД

Коди		
2015	01	01
32856284		
8038200000		
230		
66.30		

Одиниця виміру: тис. грн. без десяткового знака
Складено (зробити позначку "v" у відповідній клітинці):
за положеннями (стандартами) бухгалтерського обліку
за міжнародними стандартами фінансової звітності

v

Баланс (Звіт про фінансовий стан) на 31 грудня 2014 р.

Форма №1 Код за ДКУД 1801001

Актив	Код рядка	На початок звітного періоду	На кінець звітного періоду
1	2	3	4
I. Необоротні активи			
Нематеріальні активи	1000	6	5
первісна вартість	1001	14	14
накопичена амортизація	1002	(8)	(9)
Незавершені капітальні інвестиції	1005	-	-
Основні засоби	1010	2	21
первісна вартість	1011	104	117
знос	1012	(102)	(96)
Інвестиційна нерухомість	1015	-	-
Довгострокові біологічні активи	1020	-	-
Довгострокові фінансові інвестиції:	1030	-	-
які обліковуються за методом участі в капіталі інших	1035	-	-
інші фінансові інвестиції	1040	-	-
Довгострокова дебіторська заборгованість	1045	-	-
Відстрочені податкові активи	1090	-	-
Інші необоротні активи	1095	8	26
II. Оборотні активи			
Запаси	1100	1	1
Виробничі запаси	1101	1	1
Поточні біологічні активи	1110	-	-
Дебіторська заборгованість за продукцію, товари, роботи, послуги	1125	159	81
Дебіторська заборгованість за розрахунками:	1130	-	-
за виданими авансами	1135	-	-
з бюджетом	1136	-	-
у тому числі з податку на прибуток	1145	-	2
Дебіторська заборгованість за розрахунками із внутрішніх розрахунків	1155	3	3
Інша поточна дебіторська заборгованість	1160	50 245	49 992
Поточні фінансові інвестиції	1165	6	5
Гроші та їх еквіваленти	1167	6	5
Рахунки в банках	1170	-	-
Витрати майбутніх періодів	1190	-	-
Інші оборотні активи	1195	50 414	50 084
III. Необоротні активи, утримувані для продажу, та групи вибуття			
Баланс	1200	-	-
	1300	50 422	50 110

Пасив	Код рядка	На початок звітного періоду	На кінець звітного періоду
1	2	3	4
I. Власний капітал			
Зареєстрований (пайовий) капітал	1400	50 000	50 000
Капітал у дооцінках	1405	-	-
Додатковий капітал	1410	-	-
Резервний капітал	1415	16	19
Нерозподілений прибуток (непокритий збиток)	1420	94	13
Неоплачений капітал	1425	-	-
Вилучений капітал	1430	-	-
Усього за розділом I	1495	50 110	50 032
II. Довгострокові зобов'язання і забезпечення			
Відстрочені податкові зобов'язання	1500	-	-
Довгострокові кредити банків	1510	-	-
Інші довгострокові зобов'язання	1515	-	-
Довгострокові забезпечення	1520	-	-
Цільове фінансування	1525	-	-
Благодійна допомога	1526	-	-
Усього за розділом II	1595	-	-
III. Поточні зобов'язання і забезпечення			
Короткострокові кредити банків	1600	-	-
Поточна кредиторська заборгованість за:			
довгостроковими зобов'язаннями	1610	-	-
товари, роботи, послуги	1615	281	21
розрахунками з бюджетом	1620	3	4
у тому числі з податку на прибуток	1621	-	-
розрахунками зі страхування	1625	9	9
розрахунками з оплати праці	1630	19	19
Поточні забезпечення	1660	-	-
Доходи майбутніх періодів	1665	-	-
Інші поточні зобов'язання	1690	-	25
Усього за розділом III	1695	312	78
IV. Зобов'язання, пов'язані з необоротними активами, утримуваними для продажу, та групами вибуття	1700	-	-
Баланс	1900	50 422	50 110


Керівник

Кленін С.В.

Головний бухгалтер

Фрикова Н.Ю.

1 Визначається в порядку, встановленому центральним органом виконавчої влади, що реалізує державну політику у сфері статистики.



Додаток 1
до Національного положення
(стандарту) бухгалтерського обліку 1
"Загальні вимоги до фінансової
звітності"

Дата (рік, місяць, число)
за ЄДРПОУ

Коди		
2015	01	01
32856284		

Підприємство Приватне акціонерне товариство "Компанія з управління активами
"Альтера Ессет Менеджмент"
(найменування)

Звіт про фінансові результати (Звіт про сукупний дохід) за 2014 р.

Форма №2 Код за ДКУД 1801003

I. ФІНАНСОВІ РЕЗУЛЬТАТИ

Стаття	Код рядка	За звітний період	За аналогічний період попереднього року
1	2	3	4
Чистий дохід від реалізації продукції (товарів, робіт, послуг)	2000	912	1 120
Собівартість реалізованої продукції (товарів, робіт, послуг)	2050	-	-
Валовий :			
прибуток	2090	912	1 120
збиток	2095	-	-
Інші операційні доходи	2120	-	-
Адміністративні витрати	2130	(976)	(1 061)
Витрати на збут	2150	-	-
Інші операційні витрати	2180	-	(1)
Фінансовий результат від операційної діяльності:			
прибуток	2190	-	58
збиток	2195	(64)	-
Доход від участі в капіталі	2200	-	-
Інші фінансові доходи	2220	-	-
Інші доходи	2240	253	-
Фінансові витрати	2250	-	-
Втрати від участі в капіталі	2255	-	-
Інші витрати	2270	(253)	-
Фінансовий результат до оподаткування:			
прибуток	2290	-	58
збиток	2295	(64)	-
Витрати (дохід) з податку на прибуток	2300	(14)	(2)
Прибуток (збиток) від припиненої діяльності після оподаткування	2305	-	-
Чистий фінансовий результат:			
прибуток	2350	-	56
збиток	2355	(78)	-

II. СУКУПНИЙ ДОХІД

Найменування показника	Код рядка	За звітний період	За аналогічний період попереднього року
1	2	3	4
Дооцінка (уцінка) необоротних активів	2400	-	-
Дооцінка (уцінка) фінансових інструментів	2405	-	-
Накопичені курсові різниці	2410	-	-
Частка іншого сукупного доходу асоційованих та спільних підприємств	2415	-	-
Інший сукупний дохід	2445	-	-
Інший сукупний дохід до оподаткування	2450	-	-
Податок на прибуток, пов'язаний з іншим сукупним доходом	2455	-	-
Інший сукупний дохід після оподаткування	2460	-	-
Сукупний дохід (сума рядків 2350, 2355 та 2460)	2465	(78)	56

III. ЕЛЕМЕНТИ ОПЕРАЦІЙНИХ ВИТРАТ

Найменування показника	Код рядка	За звітний період	За аналогічний період попереднього року
1	2	3	4
Матеріальні затрати	2500	10	8
Витрати на оплату праці	2505	276	245
Відрахування на соціальні заходи	2510	100	88
Амортизація	2515	5	2
Інші операційні витрати	2520	585	719
Разом	2550	976	1 062

IV. РОЗРАХУНОК ПОКАЗНИКІВ ПРИБУТКОВОСТІ АКЦІЙ


Назва статті	Код рядка	За звітний період	За аналогічний період попереднього року
1	2	3	4
Середньорічна кількість простих акцій	2600	-	-
Скоригована середньорічна кількість простих акцій	2605	-	-
Чистий прибуток (збиток) на одну просту акцію	2610	-	-
Скоригований чистий прибуток (збиток) на одну просту акцію	2615	-	-
Дивіденди на одну просту акцію	2650	-	-

Керівник

Кленін С.В.

Головний бухгалтер

Фрикова Н.Ю.



Додаток 1
до Національного положення
(стандарту) бухгалтерського обліку 1
"Загальні вимоги до фінансової
звітності"

Дата (рік, місяць, число) 2014 12 31
за ЄДРПОУ 32856284

Підприємство

Приватне акціонерне товариство "Компанія з управління
активами "Альтера Ессет Менеджмент"
(найменування)


Звіт про рух грошових коштів (за прямим методом) за 2014 р.

Форма №3 Код за ДКУД 1801004


Стаття	Код рядка	За звітний період	За аналогічний період попереднього року
1	2	3	4
I. Рух коштів у результаті операційної діяльності			
Надходження від:			
Реалізації продукції (товарів, робіт, послуг)	3000	1 014	1 031
Повернення податків і зборів	3005	-	-
у тому числі податку на додану вартість	3006	-	-
Цільового фінансування	3010	-	-
Надходження від отримання субсидій, дотацій	3011	-	-
Надходження авансів від покупців і замовників	3015	-	-
Надходження від повернення авансів	3020	5	12
Надходження від відсотків за залишками коштів на поточних рахунках	3025	-	-
Надходження від боржників неустойки (штрафів, пені)	3035	-	-
Надходження від операційної оренди	3040	-	-
Надходження від отримання роялті, авторських винагород	3045	-	-
Надходження від страхових премій	3050	-	-
Надходження фінансових установ від повернення позик	3055	-	-
Інші надходження	3095	6	3
Витрачання на оплату:			
Товарів (робіт, послуг)	3100	(618)	(637)
Праці	3105	(226)	(192)
Відрахувань на соціальні заходи	3110	(110)	(123)
Зобов'язань із податків і зборів	3115	(55)	-
Витрачання на оплату зобов'язань з податку на прибуток	3116	(14)	-
Витрачання на оплату зобов'язань з податку на додану вартість	3117	-	-
Витрачання на оплату зобов'язань з інших податків і зборів	3118	(41)	-
Витрачання на оплату авансів	3135	-	(1)
Витрачання на оплату повернення авансів	3140	-	-
Витрачання на оплату цільових внесків	3145	-	-
Витрачання на оплату зобов'язань за страховими контрактами	3150	-	-
Витрачання фінансових установ на надання позик	3155	-	-
Інші витрачання	3190	(270)	-
Чистий рух коштів від операційної діяльності	3195	(254)	93
II. Рух коштів у результаті інвестиційної діяльності			
Надходження від реалізації:			
фінансових інвестицій	3200	253	-
необоротних активів	3205	-	-
Надходження від отриманих:			
відсотків	3215	-	-
дивідендів	3220	-	-
Надходження від деривативів	3225	-	-
Надходження від погашення позик	3230	-	-
Надходження від вибуття дочірнього підприємства та іншої господарської одиниці	3235	-	-
Інші надходження	3250	-	-
Витрачання на придбання:			
фінансових інвестицій	3255	-	(92)
необоротних активів	3260	-	-
Виплати за деривативами	3270	-	-
Витрачання на надання позик	3275	-	-
Витрачання на придбання дочірнього підприємства та іншої господарської одиниці	3280	-	-
Інші платежі	3290	-	-
Чистий рух коштів від інвестиційної діяльності	3295	253	(92)
III. Рух коштів у результаті фінансової діяльності			

Надходження від:			
Власного капіталу	3300	-	-
Отримання позик	3305	-	-
Надходження від продажу частки в дочірньому підприємстві	3310	-	-
Інші надходження	3340	-	-
Витрачання на:		-	-
Викуп власних акцій	3345	-	-
Погашення позик	3350	-	-
Сплату дивідендів	3355	-	-
Витрачання на сплату відсотків	3360	-	-
Витрачання на сплату заборгованості з фінансової оренди	3365	-	-
Витрачання на придбання частки в дочірньому підприємстві	3370	-	-
Витрачання на виплати неконтрольованим часткам у дочірніх підприємствах	3375	-	-
Інші платежі	3390	-	-
Чистий рух коштів від фінансової діяльності	3395	-	-
Чистий рух грошових коштів за звітний період	3400	(1)	1
Залишок коштів на початок року	3405	6	5
Вплив зміни валютних курсів на залишок коштів	3410	-	-
Залишок коштів на кінець року	3415	5	6

Керівник
Головний бухгалтер



Кленін С.В.
Фрикова Н.Ю.



Додаток 1
до Національного положення
(стандарту) бухгалтерського обліку 1
"Загальні вимоги до фінансової
звітності"

Дата (рік, місяць, число)
за ЄДРПОУ

Коди		
2015	01	01
32856284		

Підприємство

Приватне акціонерне товариство "Компанія з управління активами
"Альтера Ессет Менеджмент"
(найменування)

Звіт про власний капітал за 2014 р.

Форма №4

Код за ДКУД 1801005

Стаття	Код рядка	Зареєст- рований (пайовий) капітал	Капітал у дооцінках	Додатко- вий капітал	Резервний капітал	Нерозподі- лений прибуток (непокри- тий збиток)	Неопла- чений капітал	Вилуче- ний капітал	Всього
1	2	3	4	5	6	7	8	9	10
Залишок на початок року	4000	50 000	-	-	16	94	-	-	50 110
Коригування :									
Зміна облікової політики	4005	-	-	-	-	-	-	-	-
Виправлення помилок	4010	-	-	-	-	-	-	-	-
Інші зміни	4090	-	-	-	-	-	-	-	-
Скоригований залишок на початок року	4095	50 000	-	-	16	94	-	-	50 110
Чистий прибуток (збиток) за звітний період	4100	-	-	-	-	(78)	-	-	(78)
Інший сукупний дохід за звітний період	4110	-	-	-	-	-	-	-	-
Розподіл прибутку :									
Виплати власникам (дивіденди)	4200	-	-	-	-	-	-	-	-
Спрямування прибутку до зареєстрованого капіталу	4205	-	-	-	-	-	-	-	-
Відрахування до резервного капіталу	4210	-	-	-	3	(3)	-	-	-
Внески учасників:									
Внески до капіталу	4240	-	-	-	-	-	-	-	-
Погашення заборгованості з капіталу	4245	-	-	-	-	-	-	-	-
Вилучення капіталу:									
Викуп акцій (часток)	4260	-	-	-	-	-	-	-	-
Перепродаж викуплених акцій (часток)	4265	-	-	-	-	-	-	-	-
Анулювання викуплених акцій (часток)	4270	-	-	-	-	-	-	-	-
Вилучення частки в капіталі	4275	-	-	-	-	-	-	-	-
Інші зміни в капіталі	4290	-	-	-	-	-	-	-	-
Разом змін в капіталі	4295	-	-	-	3	(81)	-	-	(78)
Залишок на кінець року	4300	50 000	-	-	19	13	-	-	50 032

Керівник

Кленін С.В.

Головний бухгалтер

Фрикова Н.Ю.

ЗАТВЕРДЖЕНО
наказом Міністерства фінансів України
від 29 листопада 2000 р. N 302
(у редакції наказу від 28.10.2003 N 602)

Підприємство : Приватне акціонерне товариство "Компанія з управління активами "Альтера Ессет Менеджмент"
Територія Печерський р-н м. Києва
Орган державного управління
Організаційно-правова форма господарювання
Вид економічної діяльності Управління фондами

Одиниця виміру: тис. грн.

ПРИМІТКИ
до річної фінансової звітності
2014 р.

Форма N 5 Код за ДКУД 1801008

20 1001 2015

ДЕРЖСЛУЖБІ
УКРАЇНИ
Зареєстрована в
Державному реєстрі
у
Господарському реєстрі

20 10 01 01
за ЄДРПОУ 32856284
за КОАТУУ 8038200000
за СПОДУ
за КОПФ
за КВЕД 66.30

КОДИ

I. Нематеріальні активи

Групи нематеріальних активів	Код рядка	Залишок на початок року		Надійшло за рік	Переоцінка (дооцінка +, уцінка -)			Вибуло за рік		Нараховано амортизації за рік	Втрати від зменшення корисності за рік	Інші зміни за рік		Залишок на кінець року	
					первісна (переоцінена) вартість	періодичної (переоціненої) вартості	накопиченої амортизації	періодичної (переоціненої) вартості	накопичена амортизація			періодичної (переоціненої) вартості	накопиченої амортизації		
		періодичної (переоціненої) вартість	періодичної (переоціненої) вартості											періодичної (переоціненої) вартості	періодичної (переоціненої) вартості
1	2	3	4	5	6	7	8	9	10	11	12	13	14	15	
Права користування природними ресурсами	010	-	-	-	-	-	-	-	-	-	-	-	-	-	
Права користування майном	020	-	-	-	-	-	-	-	-	-	-	-	-	-	
Права на комерційні позначення	030	-	-	-	-	-	-	-	-	-	-	-	-	-	
Права на об'єкти промислової власності	040	-	-	-	-	-	-	-	-	-	-	-	-	-	
Авторське право та суміжні з ними права	050	-	-	-	-	-	-	-	-	-	-	-	-	-	
	060	-	-	-	-	-	-	-	-	-	-	-	-	-	
Інші нематеріальні активи	070	14	8	-	-	-	-	-	1	-	-	-	14	9	
Разом	080	14	8	-	-	-	-	-	1	-	-	-	14	9	
Гудвіл	090	-	-	-	-	-	-	-	-	-	-	-	-	-	

3 рядка 080 графа 14 вартість нематеріальних активів, щодо яких існує обмеження права власності
вартість оформлених у заставу нематеріальних активів
вартість створених підприємством нематеріальних активів
вартість нематеріальних активів, отриманих за рахунок цільових асигнувань
Із рядка 080 графа 5 накопичена амортизація нематеріальних активів, щодо яких існує обмеження права власності
Із рядка 080 графа 15

(081)
(082)
(083)
(084)
(085)

II. Основні засоби

Групи основних засобів	Код рядка	Залишок на початок року		Надійшло за рік	Переоцінка (дооцінка +, уцінка -)		Вибуло за рік		Нараховано амортизації за рік	Втрати від зменшення корисності	Інші зміни за рік		Залишок на кінець року		у тому числі			
		первісна (переоцінена) вартість	знос		первісної (переоціненої) вартості	знос	первісна (переоцінена) вартість	знос			первісної (переоціненої) вартості	знос	первісна (переоцінена) вартість	знос	одержані за фінансовою орендою		передані в оперативну оренду	
															первісна (переоцінена) вартість	знос	первісна (переоцінена) вартість	знос
1	2	3	4	5	6	7	8	9	10	11	12	13	14	15	16	17	18	19
Земельні ділянки	100	-	-	-	-	-	-	-	-	-	-	-	-	-	-	-	-	-
Інвестиційна нерухомість	105	-	-	-	-	-	-	-	-	-	-	-	-	-	-	-	-	-
Капітальні витрати на поліпшення земель	110	-	-	-	-	-	-	-	-	-	-	-	-	-	-	-	-	-
Будинки, споруди та передавальні пристрої	120	-	-	-	-	-	-	-	-	-	-	-	-	-	-	-	-	-
Машини та обладнання	130	56	56	21	-	-	-	-	5	-	-	-	77	63	-	-	-	-
Транспортні засоби	140	-	-	-	-	-	-	-	-	-	-	-	-	-	-	-	-	-
Інструменти, прилади, інвентар (меблі)	150	35	35	-	-	-	5	5	-	-	-	-	30	30	-	-	-	-
Тварини	160	-	-	-	-	-	-	-	-	-	-	-	-	-	-	-	-	-
Багаторічні насадження	170	-	-	-	-	-	-	-	-	-	-	-	-	-	-	-	-	-
Інші основні засоби	180	-	-	-	-	-	-	-	-	-	-	-	-	-	-	-	-	-
Бібліотечні фонди	190	-	-	-	-	-	-	-	-	-	-	-	-	-	-	-	-	-
Малоцінні необоротні матеріальні активи	200	2	-	2	-	-	-	-	1	-	-	-	4	1	-	-	-	-
Тимчасові (нетитульні) споруди	210	-	-	-	-	-	-	-	-	-	-	-	-	-	-	-	-	-
Природні ресурси	220	-	-	-	-	-	-	-	-	-	-	-	-	-	-	-	-	-
Інвентарна тара	230	-	-	-	-	-	-	-	-	-	-	-	-	-	-	-	-	-
Предмети прокату	240	-	-	-	-	-	-	-	-	-	-	-	-	-	-	-	-	-
Інші необоротні матеріальні активи	250	11	11	-	-	-	5	5	-	-	-	-	6	2	-	-	-	-
Разом	260	104	102	23	-	-	10	10	6	-	-	-	117	96	-	-	-	-

3 рядка 260 графа 14 вартість основних засобів, щодо яких існують передбачені чинним законодавством обмеження права власності (261) -

З рядка 260 графа 14 вартість основних засобів, щодо яких існують передбачені чинним законодавством обмеження права власності (261) -

3 рядка 260 графа 8	вартість оформлених у заставу основних засобів	(262)	-
	залишкова вартість основних засобів, що тимчасово не використовуються (консервація, реконструкція тощо)	(263)	-
	первісна (переоцінена) вартість повністю амортизованих основних засобів	(264)	87
	основні засоби орендованих цілих майнових комплексів	(2641)	-
	вартість основних засобів, призначених для продажу	(265)	-
	залишкова вартість основних засобів, утрачених унаслідок надзвичайних подій	(2651)	-
	3 рядка 260 графа 5 вартість основних засобів, придбаних за рахунок цільового фінансування	(266)	-
	Вартість основних засобів, що взяті в операційну оренду	(267)	-
	3 рядка 260 графа 15 знос основних засобів, щодо яких існують обмеження права власності	(268)	-
	3 рядка 105 графа 14 вартість інвестиційної нерухомості, оціненої за справедливою вартістю	(269)	-

III. Капітальні інвестиції

Найменування показника	Код рядка	За рік	На кінець року
1	2	3	4
Капітальне будівництво	280	-	-
Придбання (виготовлення) основних засобів	290	21	-
Придбання (виготовлення) інших необоротних матеріальних активів	300	2	-
Придбання (створення) нематеріальних активів	310	-	-
Придбання (вирощування) довгострокових біологічних активів	320	-	-
Інші	330	-	-
Разом	340	23	-

3 рядка 340 гр. 3 капітальні інвестиції в інвестиційну нерухомість фінансові витрати, включені до капітальних інвестицій

(341)
(342)

IV. Фінансові інвестиції

Найменування показника	Код рядка	За рік	На кінець року
1	2	3	Довгострокові 4 Поточні 5
A. Фінансові інвестиції за методом участі в капіталі в:			
асоційовані підприємства	350	-	-
дочірні підприємства	360	-	-
спільну діяльність	370	-	-
Б. Інші фінансові інвестиції в:			
частки і паї у статутному капіталі інших підприємств	380	-	-
акції	390	-	-
облігації	400	-	49 992
інші	410	-	-
Разом (розд. А + розд. Б)	420	-	49 992

3 рядка 1035 графа 4 Інші довгострокові фінансові інвестиції відображені:
Балансу (Звіту про фінансовий стан) за собівартістю

(421)
(422)
(423)

3 рядка 1160 графа 4 Поточні фінансові інвестиції відображені:
Балансу (Звіту про фінансовий стан) за собівартістю
за справедливою вартістю
за амортизованою собівартістю

(424)
(425)
(426)

V. Доходи і витрати

Найменування показника	Код рядка	Доходи	Витрати
1	2	3	4
A. Інші операційні доходи і витрати			
Операційна оренда активів	440	-	-
Операційна курсова різниця	450	-	-
Реалізація інших оборотних активів	460	-	-
Штрафи, пені, неустойки	470	-	-
Утримання об'єктів житлово-комунального і соціально-культурного призначення	480	-	-
Інші операційні доходи і витрати	490	-	-
у тому числі:			
відрахування до резерву сумнівних боргів	491	X	-
непродуктивні витрати і витрати	492	X	-
Б. Доходи і витрати від участі в капіталі за інвестиціями в:			
асоційовані підприємства	500	-	-
дочірні підприємства	510	-	-
спільну діяльність	520	-	-
В. Інші фінансові доходи і витрати			
Дивіденди	530	-	X
Проценти	540	X	-
Фінансова оренда активів	550	-	-
Інші фінансові доходи і витрати	560	-	-
Г. Інші доходи і витрати			
Реалізація фінансових інвестицій	570	253	253
Доходи від об'єднання підприємств	580	-	-
Результат оцінки корисності	590	-	-
Неопераційна курсова різниця	600	-	-
Безоплатно одержані активи	610	-	X
Списання необоротних активів	620	X	-
Інші доходи і витрати	630	-	-

Товарообмінні (бартерні) операції з продукцією (товарами, роботами, послугами)

(631)

Частка доходу від реалізації продукції (товарів, робіт, послуг) за товарообмінними (бартерними) контрафактами з пов'язаними сторонами

(632)

(633)

3 рядків 540-560 графа 4 Фінансові витрати, уключені до собівартості активів

VI. Грошові кошти

Найменування показника	Код рядка	На кінець року
1	2	3
Готівка	640	-
Поточний рахунок банку	650	5
Інші рахунки в банку (акредитиви, чекові книжки)	660	-
Грошові кошти в дорозі	670	-
Еквіваленти грошових коштів	680	-
Разом	690	5

3 рядка 1090 графа 4 Балансу (Заїту про фінансовий стан) Грошові кошти, використання яких обмежено

(691)

VII. Забезпечення і резерви

Види забезпечень і резервів	Код рядка	Залишок на початок року	Збільшення за звітний рік		Використано у звітному році	Сторновано невикористану суму у звітному році	Сума оцінюваного відшкодування витрат іншою стороною, що врахована при оцінці забезпечення	Залишок на кінець року
			нараховано (створено)	додаткові відрахування				
1	2	3	4	5	6	7	8	9
Забезпечення на виплату відпусток працівникам	710	-	-	-	-	-	-	-
Забезпечення наступних витрат на додаткове пенсійне забезпечення	720	-	-	-	-	-	-	-
Забезпечення наступних витрат на виконання гарантійних зобов'язань	730	-	-	-	-	-	-	-
Забезпечення наступних витрат на реструктуризацію	740	-	-	-	-	-	-	-
Забезпечення наступних витрат на виконання зобов'язань щодо обтяжливих контрактів	750	-	-	-	-	-	-	-
	760	-	-	-	-	-	-	-
	770	-	-	-	-	-	-	-
Резерв сумнівних боргів	775	-	-	-	-	-	-	-
Разом	780	-	-	-	-	-	-	-

VIII. Запаси

Найменування показника	Код рядка	Балансова вартість на кінець року	Переоцінка за рік	
			збільшення чистої вартості реалізації*	уцінка
1	2	3	4	5
Сировина і матеріали	800	1	-	-
Кульовісні напівфабрикати та комплектуючі вироби	810	-	-	-
Паливо	820	-	-	-
Тара і тарні матеріали	830	-	-	-
Будівельні матеріали	840	-	-	-
Запасні частини	850	-	-	-
Матеріали сільськогосподарського призначення	860	-	-	-
Поточні біологічні активи	870	-	-	-
Малопцінні та швидкозношувані предмети	880	-	-	-
Незавершене виробництво	890	-	-	-
Готова продукція	900	-	-	-
Товари	910	-	-	-
Разом	920	1	-	-

3 рядка 920 графа 3

Балансова вартість запасів:
відображених за чистою вартістю реалізації
переданих у переробку
оформлених в заставу
переданих на комісію

(921)
(922)
(923)
(924)
(925)
(926)

Активи на відповідальному зберіганні - рахунок 02
3 рядка 1200 графа 4 Балансу
(Згідно фінансовий стан)
* визначається за п. 28 Положення (стандарту) бухгалтерського обліку 9 "Запаси".
Запаси, призначені для продажу

IX. Дебіторська заборгованість

Найменування показника	Код рядка	Всього на кінець року	в т. ч. за строками непогашення		
			до 12 місяців	від 12 до 18 місяців	від 18 до 36 місяців
	3		4	5	6
Дебіторська заборгованість за товари, роботи, послуги	940	81			
Інша поточна дебіторська заборгованість	950	3			

Списано у звітному році безнадійної дебіторської заборгованості із рядків 940 і 950 графа 3 заборгованість з пов'язаними сторонами

(951)
(952)

X. Нестачі і втрати від псування цінностей

Найменування показника	Код рядка	Сума
1	2	3
Виявлено (списано) за рік нестач і втрат	960	-
Визнано заборгованістю винних осіб у звітному році	970	-
Сума нестач і втрат, остаточне рішення щодо винуватців за якими на кінець року не прийнято (позабалансовий рахунок 072)	980	-

XI. Будівельні контракти

Найменування показника	Код рядка	Сума
1	2	3
Дохід за будівельними контрактами за звітний рік	1110	-
Заборгованість на кінець звітного року:		
валова замовників	1120	-
валова замовникам	1130	-
з авансів отриманих	1140	-
Сума затриманих коштів на кінець року	1150	-
Вартість виконаних субпідрядниками робіт за незавершеними будівельними контрактами	1160	-

XII. Податок на прибуток

Найменування показника	Код рядка	Сума
1	2	3
Поточний податок на прибуток	1210	14
Відстрочені податкові активи:		
на початок звітного року	1220	-
на кінець звітного року	1225	-
Відстрочені податкові зобов'язання:		
на початок звітного року	1230	-
на кінець звітного року	1235	-
Включено до звіту про фінансові результати - усього	1240	14
у тому числі:		
поточний податок на прибуток	1241	14
зменшення (збільшення) відстрочених податкових активів	1242	-
збільшення (зменшення) відстрочених податкових зобов'язань	1243	-
Відображено у складі власного капіталу - усього	1250	-
у тому числі:		
поточний податок на прибуток	1251	-

Податкові різниці

Групи податкових різниць	Вплив постійних податкових різниць на збільшення (зменшення) доходу (+, -)		Вплив тимчасових податкових різниць на збільшення (зменшення) доходу (+, -)		збільшення (зменшення) витрат (+, -)
	2	3	4	5	
1					
Податкові різниці щодо доходу (виручки) від реалізації продукції (товарів, робіт, послуг)	-	X	-	X	
Податкові різниці щодо інших операційних доходів	-	X	-	X	
Податкові різниці щодо інших доходів	-	X	-	X	
Податкові різниці щодо собівартості реалізованої продукції (товарів, робіт, послуг)	X	-	X	-	
Податкові різниці щодо інших операційних витрат	X	-	X	-	
Податкові різниці щодо інших витрат	X	-	X	-	
Разом	-	-	-	-	-

Узгодження фінансового результату та податкового прибутку (збитку)

Назва статті	За звітний період 2	За аналогічний період попереднього року 3
1		
Фінансовий результат від звичайної діяльності до оподаткування	-	-
Результат впливу постійних і тимчасових податкових різниць	-	-
Податковий прибуток (збиток)	-	-

XIII. Використання амортизаційних відрахувань

Найменування показника	Код рядка	Сума
1	2	3
Нараховано за звітний рік	1300	6
Використано за рік - усього	1310	-
в тому числі на:		
будівництво об'єктів	1311	-
придбання (виготовлення) та поліпшення основних засобів	1312	-
з них машини та обладнання	1313	-
придбання (створення) нематеріальних активів	1314	-
погашення отриманих на капітальні інвестиції позик	1315	-
	1316	-
	1317	-

XIV. Біологічні активи

Групи біологічних активів	Код рядка	Обліковуються за первісною вартістю						Обліковуються за справедливою вартістю								
		залишок на початок року		надійшло за рік	вибуло за рік		нараховано амортизації за рік	втрати від зменшення корисності	вигоди від відновлення корисності	залишок на кінець року		залишок на початок року	надійшло за рік	зміни вартості за рік	вибуло за рік	залишок на кінець року
		первісна вартість	накопичена амортизація		первісна вартість	накопичена амортизація				первісна вартість	накопичена амортизація					
1	2	3	4	5	6	7	8	9	10	11	12	13	14	15	16	17
Довгострокові біологічні активи - усього	1410	-	-	-	-	-	-	-	-	-	-	-	-	-	-	-
в тому числі:																
робоча худоба	1411	-	-	-	-	-	-	-	-	-	-	-	-	-	-	-
продуктивна худоба	1412	-	-	-	-	-	-	-	-	-	-	-	-	-	-	-
багаторічні насадження	1413	-	-	-	-	-	-	-	-	-	-	-	-	-	-	-
	1414	-	-	-	-	-	-	-	-	-	-	-	-	-	-	-
інші довгострокові біологічні активи	1415	-	-	-	-	-	-	-	-	-	-	-	-	-	-	-
Поточні біологічні активи - усього	1420	-	X	-	-	X	X	-	-	-	X	-	-	-	-	-
в тому числі:																
тварини на вирощуванні та відгодівлі	1421	-	X	-	-	X	X	-	-	-	X	-	-	-	-	-
біологічні активи в стані біологічних перетворень (крім тварин на вирощуванні та відгодівлі)	1422	-	X	-	-	X	X	-	-	-	X	-	-	-	-	-
	1423	-	X	-	-	X	X	-	-	-	X	-	-	-	-	-
інші поточні біологічні активи	1424	-	X	-	-	X	X	-	-	-	X	-	-	-	-	-
Разом	1430	-	-	-	-	-	-	-	-	-	-	-	-	-	-	-

3 рядка 1430 графа 5 і графа 14	вартість біологічних активів, придбаних за рахунок цільового фінансування	(1431)	-
3 рядка 1430 графа 6 і графа 16	залишкова вартість довгострокових біологічних активів, первісна вартість поточних біологічних активів і справедлива вартість біологічних активів, утрачених унаслідок надзвичайних подій	(1432)	-
3 рядка 1430 графа 11 і графа 17	балансова вартість біологічних активів, щодо яких існують передбачені законодавством обмеження права власності	(1433)	-

XV. Фінансові результати від первісного визнання та реалізації сільськогосподарської продукції та додаткових біологічних активів

Найменування показника	Код рядка	Вартість первісного визнання	Витрати, пов'язані з біологічними перетвореннями	Результат від первісного визнання		Уцінка	Виручка від реалізації	Собівартість реалізації	Фінансовий результат (прибуток +, збиток -) від реалізації	
				дохід	витрати				реалізації	первісного визнання та реалізації
1	2	3	4	5	6	7	8	9	10	11
Продукція та додаткові біологічні активи рослинництва - усього	1500	-	-	-	-	-	-	-	-	-
у тому числі:										
зернові і зернобобові	1510	-	-	-	-	-	-	-	-	-
з них:	1511	-	-	-	-	-	-	-	-	-
пшениця		-	-	-	-	-	-	-	-	-
соя	1512	-	-	-	-	-	-	-	-	-
соняшник	1513	-	-	-	-	-	-	-	-	-
ріпак	1514	-	-	-	-	-	-	-	-	-
цукрові буряки (фабричні)	1515	-	-	-	-	-	-	-	-	-
картопля	1516	-	-	-	-	-	-	-	-	-
плоди (зерняткові, кісточкові)	1517	-	-	-	-	-	-	-	-	-
інша продукція рослинництва	1518	-	-	-	-	-	-	-	-	-
додаткові біологічні активи рослинництва	1519	-	-	-	-	-	-	-	-	-
Продукція та додаткові біологічні активи тваринництва - усього	1520	-	-	-	-	-	-	-	-	-
у тому числі:										
приріст живої маси - усього	1530	-	-	-	-	-	-	-	-	-
з нього:	1531	-	-	-	-	-	-	-	-	-
великої рогатої худоби		-	-	-	-	-	-	-	-	-
свиней	1532	-	-	-	-	-	-	-	-	-
молоко	1533	-	-	-	-	-	-	-	-	-
вовна	1534	-	-	-	-	-	-	-	-	-
яйця	1535	-	-	-	-	-	-	-	-	-
інша продукція тваринництва	1536	-	-	-	-	-	-	-	-	-
додаткові біологічні активи тваринництва	1537	-	-	-	-	-	-	-	-	-
продукція рибництва	1538	-	-	-	-	-	-	-	-	-
	1539	-	-	-	-	-	-	-	-	-
Сільськогосподарська продукція та додаткові біологічні активи - разом	1540	-	-	-	-	-	-	-	-	-

Керівник

Кленів С.В.

Гол.бухгалтер

Фрикова Н.Ю.

